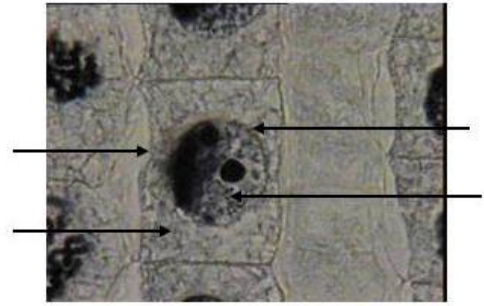



Cellule en division

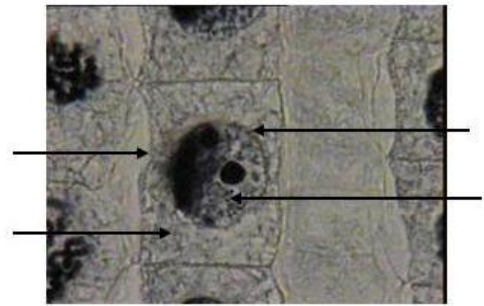


Cellule au repos

Cellules de racine de Jacinthe colorées au rouge feulgen,  
observées au microscope (x400)




Cellule en division

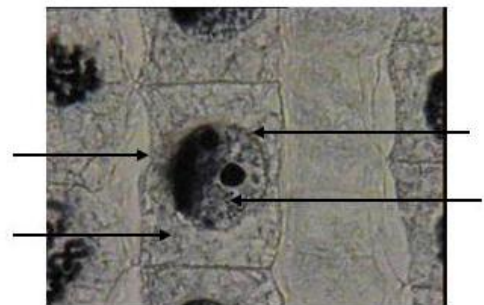


Cellule au repos

Cellules de racine de Jacinthe colorées au rouge feulgen,  
observées au microscope (x400)



Cellule en division



Cellule au repos

Cellules de racine de Jacinthe colorées au rouge feulgen,  
observées au microscope (x400)